

СЧЕТОВОДЕН БАЛАНС

Справка № 1

Наименование на КИС: ДФ АСТРА ЕНЕРДЖИ

ЕИК по БУЛСТАТ: 176501043

Отчетен период: 30.06.2016

(в лева)

АКТИВИ	Текущ период	Предходен период	СОБСТВЕН КАПИТАЛ И ПАСИВИ	Текущ период	Предходен период
а	1	2	а	1	2
<b>A. НЕТЕКУЩИ АКТИВИ</b>			<b>A. СОБСТВЕН КАПИТАЛ</b>		
<b>I. ФИНАНСОВИ АКТИВИ</b>			<b>I. ОСНОВЕН КАПИТАЛ</b>	2 850 959	2 896 887
1. Ценни книжа, в т.ч.:			<b>II. РЕЗЕРВИ</b>		
акции			1. Премийни резерви при емитиране/обратно изкупуване на акции/дялове	-652 515	-652 515
дългови			2. Резерви от последващи оценки на активи и пасиви		
2. Други финансови инструменти			3. Общи резерви		
Общо за група I			Общо за група II	-652 515	-652 515
<b>II. ДРУГИ НЕТЕКУЩИ АКТИВИ</b>			<b>III. ФИНАНСОВ РЕЗУЛТАТ</b>		
Общо за РАЗДЕЛ A			1. Натрупана печалба (загуба), в т.ч.:		
<b>B. ТЕКУЩИ АКТИВИ</b>			неразпределена печалба		
<b>I. ПАРИЧНИ СРЕДСТВА</b>			непокрита загуба	-877 385	-148 926
1. Парични средства в каса			2. Текуща печалба (загуба)	82 772	-728 459
2. Парични средства по безсрочни депозити	550 590	535 795	Общо за група III	-794 613	-877 385
3. Парични средства по срочни депозити			Общо за РАЗДЕЛ A	1 403 831	1 366 987
4. Блокирани парични средства					
Общо за група I	550 590	535 795			
<b>II. ТЕКУЩИ ФИНАНСОВИ ИНСТРУМЕНТИ</b>			<b>B. ТЕКУЩИ ПАСИВИ</b>		
1. Ценни книжа, в т.ч.:			1. Задължения, свързани с дивиденди		
акции	854 420	832 995	2. Задължения към финансови институции, в т.ч.:	840	867
права			към банка депозитар	270	280
дългови			към управляващо дружество	570	587
други			към кредитни институции		
2. Инструменти на паричния пазар			3. Задължения към контрагенти	450	852
3. Дялове на колективни инвестиционни схеми			4. Задължения, свързани с възнаграждения		
4. Деривативни финансови инструменти			5. Задължения към осигурителни предприятия		
5. Блокирани			6. Данъчни задължения		
6. Други финансови инструменти			7. Задължения, свързани с емитиране		
Общо за група II	854 420	832 995	8. Задължения, свързани с обратно изкупуване		
<b>III. НЕФИНАНСОВИ АКТИВИ</b>			9. Задължения, свързани със сделки с финансови инструменти	115	84
1. Вземания, свързани с лихви			10. Други		
2. Вземания по сделки с финансови инструменти			Общо за група I	1 405	1 803
3. Вземания, свързани с емитиране			Общо за РАЗДЕЛ B	1 405	1 803
4. Други					
Общо за група III	0	0			
<b>IV. РАЗХОДИ ЗА БЪДЕЩИ ПЕРИОДИ</b>	226				
Общо за РАЗДЕЛ B	1 405 236	1 368 790			
<b>СУМА НА АКТИВА</b>	<b>1 405 236</b>	<b>1 368 790</b>	<b>СУМА НА ПАСИВА</b>	<b>1 405 236</b>	<b>1 368 790</b>

Дата: 22.07.2016

Съставител:

Ваня Събева



Ръководители:

Стоян Тошев

Галия Стефанова

## ОТЧЕТ ЗА ДОХОДИТЕ



Наименование на КИС:ДФ АСТРА ЕНЕРДЖИ  
Отчетен период: 30.06.2016

ЕИК по БУЛСТАТ: 176501043

(в лева)


РАЗХОДИ	Текущ период	Предходен период	ПРИХОДИ	(в лева)	
				Текущ период	Предходен период
а	1	2	а	1	2
<b>A. Разходи за дейността</b>			<b>A. Приходи от дейността</b>		
<b>I. Финансови разходи</b>			<b>I. Финансови приходи</b>		
1. Разходи за лихви			1. Приходи от дивиденди	1 941	2 327
2. Отрицателни разлики от операции с финансови активи, в т.ч.: от последваща оценка	1 123 899 1 118 638	1 829 980 1 828 527	2. Положителни разлики от операции с финансови активи, в т.ч.: от последваща оценка	1 174 926 1 173 186	1 776 131 1 769 876
3. Разходи, свързани с валутни операции	1 711 361	2 235 907	3. Приходи, свързани с валутни операции	1 747 632	2 192 438
4. Други	701	2 387	4. Приходи от лихви	49	212
			5. Други		
<b>Общо за група I</b>	<b>2 835 961</b>	<b>4 068 274</b>	<b>Общо за група I</b>	<b>2 924 548</b>	<b>3 971 108</b>
<b>НЕТЕН РЕЗУЛТАТ ОТ ФИНАНСОВА ДЕЙНОСТ</b>	<b>88 587</b>	<b>-97 166</b>	<b>НЕТЕН РЕЗУЛТАТ ОТ ФИНАНСОВА ДЕЙНОСТ</b>		
<b>II. Нефинансови разходи</b>			<b>II. Нефинансови приходи</b>		
1. Разходи за материали					
2. Разходи за външни услуги	5 815	9 213			
3. Разходи за амортизация					
4. Разходи, свързани с възнаграждения					
5. Други					
<b>Общо за група II</b>	<b>5 815</b>	<b>9 213</b>	<b>Общо за група II</b>	<b>0</b>	<b>0</b>
<b>НЕТЕН РЕЗУЛТАТ ОТ НЕФИНАНСОВА ДЕЙНОСТ</b>			<b>НЕТЕН РЕЗУЛТАТ ОТ НЕФИНАНСОВА ДЕЙНОСТ</b>	<b>5 815</b>	<b>9 213</b>
<b>Б. Общо разходи за дейността (I+II)</b>	<b>2 841 776</b>	<b>4 077 487</b>	<b>Б. Общо приходи от дейността (I+II)</b>	<b>2 924 548</b>	<b>3 971 108</b>
<b>В. Печалба преди облагане с данъци</b>	<b>82 772</b>		<b>В. Загуба преди облагане с данъци</b>		<b>106 379</b>
<b>III. Разходи за данъци</b>					
<b>Г. Нетна печалба за периода (B-III)</b>	<b>82 772</b>		<b>Г. Нетна загуба за периода</b>	<b>0</b>	<b>106 379</b>
<b>ВСИЧКО (Б+III+Г)</b>	<b>2 924 548</b>	<b>4 077 487</b>	<b>ВСИЧКО (Б+Г)</b>	<b>2 924 548</b>	<b>4 077 487</b>

Дата: 22.07.2016

Съставител:   
Ваня СъбеваРъководители: 

Стойан Топчев

Галия Стефанова



## ОТЧЕТ ЗА ПАРИЧНИТЕ ПОТОЦИ ПО ПРЕКИЯ МЕТОД

Наименование на КИС: ДФ АСТРА ЕНЕРДЖИ


БИК по БУЛСТАТ:176501043

Отчетен период: 30.06.2016

(в лева)

Наименование на паричните потоци	Текущ период			Предходен период		
	Постъпления	Плащания	Нетен поток	Постъпления	Плащания	Нетен поток
а	1	2	3	4	5	6
<b>А. Парични потоци от основна дейност</b>						
Емитиране и обратно изкупуване на акции/дялове			0	1 037 940	84 881	953 059
Парични потоци, свързани с получени заеми, в т.ч.: лихви						
Плащания при разпределения на печалби						
Парични потоци от валутни операции и преоценки						
Други парични потоци от основна дейност						
<b>Всичко парични потоци от основна дейност (А):</b>	<b>0</b>	<b>0</b>	<b>0</b>	<b>1 037 940</b>	<b>84 881</b>	<b>953 059</b>
<b>Б. Парични потоци от инвестиционна дейност</b>						
Парични потоци, свързани с текущи финансови активи	84 449	56 883	27 566	150 444	855 958	-705 514
Парични потоци, свързани с нетекущи финансови активи			0			0
Лихви, комисиони и др. подобни	49	292	-243		300	-300
Получени дивиденди	1 993		1 993	2 347		2 347
Парични потоци, свързани с управляващо дружество		3 275	-3 275		6 813	-6 813
Парични потоци, свързани с банка-депозитар		1 680	-1 680		1 500	-1 500
Парични потоци, свързани с валутни операции	117 507	125 511	-8 004	173 932	151 084	22 848
Други парични потоци от инвестиционна дейност			0			0
<b>Всичко парични потоци от инвестиционна дейност (Б):</b>	<b>203 998</b>	<b>187 641</b>	<b>16 357</b>	<b>326 723</b>	<b>1 015 655</b>	<b>-688 932</b>
<b>В. Парични потоци от неспециализирана дейност</b>						
Парични потоци, свързани с други контрагенти		1 562	-1 562		1 262	-1 262
Парични потоци, свързани с нетекущи активи			0			0
Парични потоци, свързани с възнаграждения			0			0
Парични потоци, свързани с данъци			0			0
Други парични потоци от неспециализирана дейност			0			0
<b>Всичко парични потоци от неспециализирана дейност (В):</b>	<b>0</b>	<b>1 562</b>	<b>-1 562</b>	<b>0</b>	<b>1 262</b>	<b>-1 262</b>
<b>Г. Изменение на паричните средства през периода (А+Б+В)</b>	<b>203 998</b>	<b>189 203</b>	<b>14 795</b>	<b>1 364 663</b>	<b>1 101 798</b>	<b>262 865</b>
<b>Д. Парични средства в началото на периода</b>			<b>535 795</b>			<b>346 754</b>
<b>Е. Парични средства в края на периода, в т.ч.:</b>			<b>550 590</b>			<b>609 619</b>
по безсрочни депозити			550 590			609 619

Дата: 22.07.2016

Съставител: .....  
Ваня СъеваРъководители: .....  
Стеян Тошба  
Галия Стефанова

## ОТЧЕТ ЗА ИЗМЕНЕНИЯТА В СОБСТВЕНИЯ КАПИТАЛ

Наименование на КИС: ДФ АСТРА ЕНЕРДЖИ

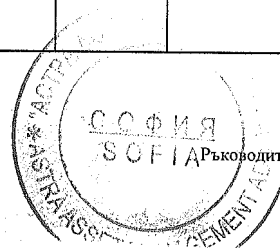
ЕИК по БУЛСТАТ:176501043

Отчетен период: 30.06.2016

( в лева)

ПОКАЗАТЕЛИ	Основен капитал	Резерви			Нагрупани печалби/загуби		Общо собствен капитал
		премии от емисия (премиен резерв)	резерв от последващи оценки	общи резерви	печалба	загуба	
а	1	2	3	4	5	6	7
Салдо към началото на предходната година	1 289 267	-180 522			0	-148 926	959 819
Салдо към началото на предходния отчетен период	1 289 267	-180 522			0	-148 926	959 819
Салдо в началото на отчетния период	2 896 887	-652 515			0	-877 385	1 366 987
Промени в началните салда поради:							
Ефект от промени в счетоводната политика							
Фундаментални грешки							
Коригирано салдо в началото на отчетния период							
Изменение за сметка на собствениците, в т.ч.:	-45 928	0					-45 928
емитиране							
обратно изкупуване							
Нетна печалба/загуба за периода						82 772	82 772
1. Разпределение на печалбата за:							
дивиденди							
други							
2. Покриване на загуби							
3. Последващи оценки на дълготрайни материални и нематериални активи, в т.ч.:							
увеличения							
намаления							
4. Последващи оценки на финансови активи и инструменти, в т.ч.:							
увеличения							
намаления							
5. Други изменения							
Салдо към края на отчетния период	2 850 959	-652 515			0	-794 613	1 403 831
6. Други промени							
Собствен капитал към края на отчетния период	2 850 959	-652 515			0	-794 613	1 403 831

Дата: 22.07.2016

Съставител:.....  
Ваня СъеваРъководители:.....  
Стоян Топчев

Тали Стефанова

Справка за нетекущите  
нефинансови активи

Наименование на КИС: ДФ АСТРА ЕНЕРДЖИ

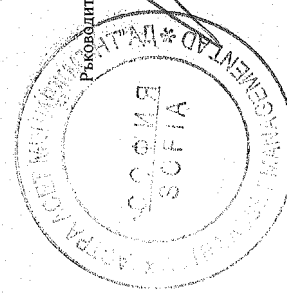
Отчетен период: 30.06.2016

ЕИК по БУЛСТАТ: 176501043

ПОКАЗАТЕЛИ	Отчетна стойност на нетекущите активи						Преоценена стойност (4+5-6)	Амортизация			Преоценка		Преоценена амортизация в края на периода (11+12-13)	Балансова стойност за текущия период (7-14)	
	в началото на периода	на постъпките през периода	на излезите през периода	в края на периода (1+2-3)	увеличени е	намалени е		в началото на периода	начислена през периода	отписана през периода	увеличени е	намалени е			
															8
а	1	2	3	4	5	6	7	8	9	10	11	12	13	14	15
<b>I. Нетекущи нефинансови активи</b>															
1. Материални активи, в т.ч.:															
сгради															
офис оборудване															
транспортни средства															
други															
2. Нематериални активи															
<b>Общо:</b>															

Съставител.....  
Вася Слъбча

Ръководители:  
Стоян Голубев  
Галия Стефанова



Дата: 22.07.2016

**Справка  
за краткосрочните вземания и задължения**

Наименование на КИС: ДФ АСТРА ЕНЕРДЖИ  
Отчетен период: 30.06.2016

ВИК по БУЛСТАТ:176501043

(в лева)

**А. ВЗЕМАНИЯ**

Показатели	Сума на вземанията	Степен на ликвидност		
		до 1 месец	до 3 месеца	до една година
а	1	2	3	4
<b>I. Краткосрочни вземания</b>				
1. Вземания, свързани с емитиране				
2. Съдебни вземания и присъдени вземания				
3. Вземания от съучастия (дивиденди)				
4. Вземания от лихви, в т.ч.:				
по депозити				
по дългови финансови инструменти				
5. Вземания, свързани с финансови инструменти, в т.ч.:				
при продажба на финансови инструменти				
увеличения на капитала				
други				
6. Други краткосрочни вземания				
<b>Общо вземания:</b>	<b>0</b>	<b>0</b>	<b>0</b>	<b>0</b>

**Б. ЗАДЪЛЖЕНИЯ**

Показатели	Сума на задълженият	Степен на изискуемост		
		до 1 месец	до 3 месеца	до една година
а	1	2	3	4
<b>II. Краткосрочни задължения</b>				
1. Задължения по дивиденди				
2. Задължения към финансови предприятия, в т.ч.:	840	840		
банка депозитар	270	270		
управляващо дружество	570	570		
други кредитни институции				
3. Задължения към контрагенти	450	450		
4. Задължения, свързани с възнаграждения				
5. Задължения към осигурителни предприятия				
6. Данъчни задължения				
7. Задължения по обратно изкупуване на акции/дялове				
8. Задължения, свързани със сделки с финансови инструменти	115	115		
9. Други краткосрочни задължения, в т.ч.:				
неплатени лихви				
<b>Общо задължения:</b>	<b>1 405</b>	<b>1 405</b>	<b>0</b>	<b>0</b>

Дата: 22.07.2016

Съставител:

Ваня Съева

Ръководители:

Стоян Тошев

Гали Стефанова

**Забележки:** Вземанията и задълженията от и към чужбина се посочват в отделна справка за всяка страна.


Показател	Вид и брой на финансовите инструменти							Стойност на финансовите инструменти							Промени на отчетното състояние на сегмента	
	ISIN	налични	безналични	Регулиран пазар, но който са допустими или не са	Индекс на регулиран пазар	Брой/Доминация	Валута	Чиста цена	Натурални адекват	Валутен курс	Начин на оценка на края на отчетния период	Балансова стойност в началото на отчетния период	Балансова стойност в края на отчетния период	Балансова стойност в края на отчетния период в процент към стойността на активите по баланса на дружеството		
а	1	2	3	4	5	6	8	9	10	11	12	13	14	15	16	17
<b>A. Нетърговски финансови активи</b>																
<b>1. Акции в</b>																
<b>Обща сума по т.1</b>																
2. Други финансови инструменти																
кредитни институции																
ипотеки																
конвертируеми																
Други																
<b>Обща сума по т.2</b>																
<b>3. Други нетърговски финансови активи</b>																
<b>Обща сума по т.3</b>																
<b>Обща сума раздел А</b>																
<b>B. Търговски финансови активи</b>																
<b>1. Акции и</b>																
TESCO CORP	CA88157K1012			Дел.NYSE			3 000 USD		20 070		1.761690	Пазарна цена	36772.92	36 357.118	2.52	
Pratt DJ-JBS NAT GAS SUBINDX	US06739H6449			Дел.NYSE			15 700 USD		8 801		1.761690	Пазарна цена	19391.83	15 595.374	1.10	
CHEVRON CORP	US1667641005			Дел.NYSE			400 USD		41 932		1.761690	Пазарна цена	64506.96	73 871.185	5.26	
EXXON MOBIL CORP	US30231G1022			Дел.NYSE			500 USD		46 870		1.761690	Пазарна цена	6911.18	82 576.416	5.88	
POWERSHARES DB OIL FUND	US79596B5075			Дел.NYSE			3 600 USD		32 976		1.761690	Пазарна цена	57933.83	58 093.489	4.13	
PROSHARES ULTRAPRO SHORT DOW30	US7347X1129			Дел.NYSE			0 USD		0		1.761690	Пазарна цена	12315.68	0.000	0.00	
United States Brent Oil Fund LP	US91467Q1004			Дел.NYSE			4 430 USD		65 918		1.761690	Пазарна цена	95001.52	116 127.786	8.26	
UNITED STATES GASOLINE FUND LP	US91201T1025			Дел.NYSE			1 000 USD		25 980		1.761690	Пазарна цена	51607.72	45 768.706	3.26	
US Natural Gas Fund LP	US91232N1081			Дел.NYSE			3 500 USD		30 240		1.761690	Пазарна цена	52565.41	53 273.506	3.79	
UNITED STATES OIL FUND LP	US91232N1081			Дел.NYSE			5 240 USD		60 627		1.761690	Пазарна цена	10523.04	106 805.627	7.60	
UNITED STATES 12 MONTH OIL FUND	US91288V1035			Дел.NYSE			2 000 USD		38 700		1.761690	Пазарна цена	59895.74	68 177.403	4.85	
ETFS COMMODITY BRENT CRUDE ETF	JE00B78C9599			Дел.NYSE			2 000 USD		46 920		1.761690	Пазарна цена	34476.75	82 658.495	5.88	
SIS PROSHARES TR II BLOOM. N. GAS ETF NEW	US74347W2961			Дел.NYSE			1 875 USD		33 094		1.761690	Пазарна цена	58837.36	58 300.928	4.15	
SIS PROSHARES TR I ULT. BLOOMBE CRUDE OIL NEW	US74347W3209			Дел.NYSE			2 690 USD		37 872		1.761690	Пазарна цена	59276.20	57 909.921	4.12	
PROSHARES VIX SHORT-TERM FUT ETF	US74347W3613			Дел.NYSE			0 USD		0		1.761690	Пазарна цена	832995.07	0.000	0.00	
<b>Обща сума по т.1</b>																
<b>Обща сума по т.2</b>																
<b>Обща сума по т.3</b>																
<b>Обща сума по т.4</b>																
<b>Обща сума по т.5</b>																
<b>Обща сума по т.6</b>																
<b>Обща сума по т.7</b>																
<b>Обща сума по т.8</b>																
<b>Обща сума по т.9</b>																
<b>Обща сума по т.10</b>																
<b>Обща сума по т.11</b>																
<b>Обща сума по т.12</b>																
<b>Обща сума по т.13</b>																
<b>Обща сума по т.14</b>																
<b>Обща сума по т.15</b>																
<b>Обща сума по т.16</b>																
<b>Обща сума по т.17</b>																
<b>Обща сума по т.18</b>																
<b>Обща сума по т.19</b>																
<b>Обща сума по т.20</b>																
<b>Обща сума по т.21</b>																
<b>Обща сума по т.22</b>																
<b>Обща сума по т.23</b>																
<b>Обща сума по т.24</b>																
<b>Обща сума по т.25</b>																
<b>Обща сума по т.26</b>																
<b>Обща сума по т.27</b>																
<b>Обща сума по т.28</b>																
<b>Обща сума по т.29</b>																
<b>Обща сума по т.30</b>																
<b>Обща сума по т.31</b>																
<b>Обща сума по т.32</b>																
<b>Обща сума по т.33</b>																
<b>Обща сума по т.34</b>																
<b>Обща сума по т.35</b>																
<b>Обща сума по т.36</b>																
<b>Обща сума по т.37</b>																
<b>Обща сума по т.38</b>																
<b>Обща сума по т.39</b>																
<b>Обща сума по т.40</b>																
<b>Обща сума по т.41</b>																
<b>Обща сума по т.42</b>																
<b>Обща сума по т.43</b>																
<b>Обща сума по т.44</b>																
<b>Обща сума по т.45</b>																
<b>Обща сума по т.46</b>																
<b>Обща сума по т.47</b>																
<b>Обща сума по т.48</b>																
<b>Обща сума по т.49</b>																
<b>Обща сума по т.50</b>																
<b>Обща сума по т.51</b>																
<b>Обща сума по т.52</b>																
<b>Обща сума по т.53</b>																
<b>Обща сума по т.54</b>																
<b>Обща сума по т.55</b>																
<b>Обща сума по т.56</b>																
<b>Обща сума по т.57</b>																
<b>Обща сума по т.58</b>																
<b>Обща сума по т.59</b>																
<b>Обща сума по т.60</b>																
<b>Обща сума по т.61</b>																
<b>Обща сума по т.62</b>																
<b>Обща сума по т.63</b>																
<b>Обща сума по т.64</b>																
<b>Обща сума по т.65</b>																
<b>Обща сума по т.66</b>																
<b>Обща сума по т.67</b>																
<b>Обща сума по т.68</b>																
<b>Обща сума по т.69</b>																
<b>Обща сума по т.70</b>																
<b>Обща сума по т.71</b>																
<b>Обща сума по т.72</b>																
<b>Обща сума по т.73</b>																
<b>Обща сума по т.74</b>																
<b>Обща сума по т.75</b>																
<b>Обща сума по т.76</b>																
<b>Обща сума по т.77</b>																
<b>Обща сума по т.78</b>																
<b>Обща сума по т.79</b>																
<b>Обща сума по т.80</b>																
<b>Обща сума по т.81</b>																
<b>Обща сума по т.82</b>																
<b>Обща сума по т.83</b>																
<b>Обща сума по т.84</b>																
<b>Обща сума по т.85</b>																
<b>Обща сума по т.86</b>																
<b>Обща сума по т.87</b>																
<b>Обща сума по т.88</b>																
<b>Обща сума по т.89</b>																
<b>Обща сума по т.90</b>																
<b>Обща сума по т.91</b>																
<b>Обща сума по т.92</b>																
<b>Обща сума по т.93</b>																
<b>Обща сума по т.94</b>																
<b>Обща сума по т.95</b>																
<b>Обща сума по т.96</b>																
<b>Обща сума по т.97</b>																
<b>Обща сума по т.98</b>																
<b>Обща сума по т.99</b>																
<b>Обща сума по т.100</b>																


а	1	2	3	4	5	6	8	9	10	11	12	13	14	15	16	17
7. Бюджетни финансови инструменти																
Обща сума по т. 7																
Обща стойност на финансовите инструменти, които са оценени по пазарна цена							0								0	
Обща стойност на финансовите инструменти													832 995	854 420	0 000	60 800


Забележка: 1. За целите на класа се предоставят данни по публични дружества/компети, съответно по емисият. Да се посочи кой е партията, в случаите, когато целите класа са партизански от държавата.

2. Общата стойност на финансовите инструменти, които са оценени по пазарна цена е за целите на чл. 51 и 52 от Наредба № 25.

Дата: 22.07.2016

Съставил:   
 Вasil Stoyanov

Ръководител:   
 Stoyan Topchev





**Справка  
за приходите/разходите от лихви**

Наименование на КИС: ДФ АСТРА ЕНЕРДЖИ  
Отчетен период: 30.06.2016

ЕИК по БУЛСТАТ: 176501043

(в лева)

Показатели	Сума	
	начислени	платени/ получени
а	1	2
<b>I. Приходи от лихви</b>		
1. Лихви по безсрочни депозити	49	49
2. Лихви по срочни депозити		
3. Лихви по дългови финансови инструменти		
4. Лихви по ДЦК		
5. Други лихви		
<b>Обща сума на раздел I</b>	<b>49</b>	<b>49</b>
<b>II. Разходи за лихви</b>		
1. Лихви по краткосрочни заеми		
2. Лихви по неизплатени заплати в срок		
3. Лихви по държавни вземания		
4. Други лихви		
<b>Обща сума на раздел II</b>		

Дата: 22.07.2016

Съставител: .....

Ваня Сибева



Ръководители: .....

Слоян Томев

Галя Стефанова